



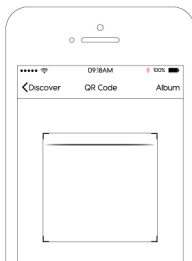
Xblitz X-FIT

Instrukcja obsługi

Instalacja aplikacji do obsługi opaski

Przed nawiązaniem połączenia, upewnij się, że opaska jest naładowana oraz że funkcja Bluetooth w smartfonie jest włączona.

Następnie należy ściągnąć i zainstalować aplikację o nazwie „GoBand”. Można to zrobić poprzez zeskanowanie poniższego kodu lub za pośrednictwem sklepu z aplikacjami.



Podstawowe parametry:

Wyświetlacz: 0,84/0,86 cala OLED/LCD
Zasilanie: wbudowana bateria 50mAh
Czas czuwania: 8-10 dni
Synchronizacja: Bluetooth 4.0
Zakres temperatury pracy: 0-40°C

Wymagania sprzętowe:

System Android: Smartfon ze wsparciem dla Bluetooth 4.0, system Android w wersji 4.3 lub wyższej, Wechat w wersji 6.0 lub wyższej.

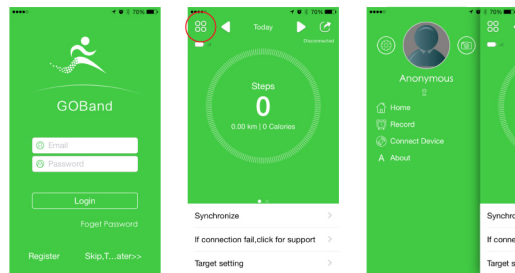
System iOS: Wszystkie wersje iPhone'a i iPad'a z systemem iOS w wersji 7.0 lub wyższej, Wechat w wersji 6.0 lub wyższej.

Wyświetlacz opaski:

Po włączeniu wyświetlacza, można przełączać się pomiędzy następującymi funkcjami: Czas, Data, Liczba przebytych kroków, Przebyty dystans, Liczba spalonych kalorii, Kamera, Muzyka. Przełączanie pomiędzy poszczególnymi funkcjami następuje poprzez pojedyncze wciśnięcie głównego przycisku opaski.



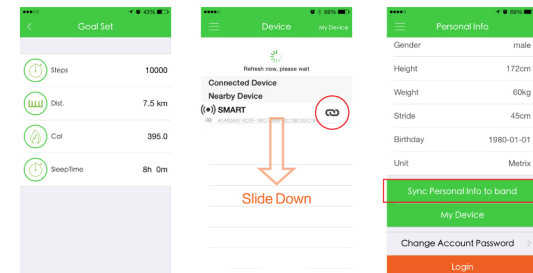
Użytkowanie aplikacji:



Zarejestruj nowe konto, a następnie zaloguj się, aby móc śledzić swoje statystyki w dowolnym miejscu i czasie.

Po zalogowaniu, zostaniesz przeniesiony na ekran główny aplikacji. Kliknij symbol w lewym górnym rogu aby dostać się do Menu.

Wygląd Menu głównego.



Kliknij Target Setting (wyznaczenie celu) na ekranie głównym, aby ustawić swoje cele w kategoriach: liczba kroków, przebyty dystans, spalone kalorie, ilość snu.

Kliknij Device (urządzenie) w Menu głównym, aby przejść do ustawień połączenia, a następnie wciśnij i przytrzymaj przycisk główny opaski, aż ukaze się komunikat PAIR (paruj) – nazwa opaski ukaze się na liście dostępnych urządzeń. Następnie naciśnij odpowiednią ikonę aby sparować opaskę ze smartfonem.

Kliknij ikonkę fotografii w Menu głównym, aby przejść do ustawień użytkownika. Wprowadź swoje dane. Opaska będzie zliczała kroki, dystans, kalorie i dane dotyczące snu w odniesieniu do wprowadzonych przez Ciebie danych.

Najczęściej zadawane pytania:

- 1. Ciągłe tracę połączenie pomiędzy smartfonem i opaską.**
Rozwiązanie: sprawdź ustawienia smartfona, sprawdź czy urządzenie o nazwie „GoBand” ma autoryzację i zostało oznaczone jako zaufane.
- 2. Smartfon „nie widzi” opaski.**
Rozwiązanie: wyłącz funkcję bluetooth w smartfonie, a następnie włącz ją ponownie i uruchom proces wyszukiwania dostępnych urządzeń.
- 3. Opaska nie wyświetla powiadomień o połączeniach przychodzących, pomimo że została zsynchronizowana ze smartfonem.**
Rozwiązanie: w wersji dla systemu Android, w ustawieniach smartfona zezwól urządzeniu o nazwie „GoBand” na dostęp do połączeń telefonicznych i wiadomości. Upewnij się też, że aplikacja do obsługi opaski działa cały czas w tle.
- 4. Czy opaska jest wodoodporna?**
Opaska posiada certyfikat IPX4, co oznacza, że można jej używać na co dzień i że jest odporna na zachlapania. Dlatego też konieczne jest zdejmowanie opaski podczas korzystania z prysznicy, podczas kąpieli, podczas wizyty w saunie, itp.

Ważna uwaga: używanie różnych wersji systemów operacyjnych dla smartfonów, jak również używanie opaski w różnych warunkach może prowadzić do występowania problemów z połączeniami lub też innego rodzaju nieprawidłowości w działaniu urządzenia. W przypadku wystąpienia problemu nieopisanego w niniejszej instrukcji, należy skontaktować się ze sprzedawcą.

Gwarancja

Produkt objęty jest **24-miesięczną gwarancją producenta**. Gwarancja ta nie obejmuje wad i uszkodzeń powstałych z winy użytkownika, bądź w skutek niewłaściwego użytkowania (niezgodnego z przeznaczeniem). Gwarancja nie obejmuje także uszkodzeń mechanicznych oraz powstałych w skutek stosowania akcesoriów innych niż dołączone w zestawie. Gwarancja nie obejmuje także materiałów eksploatacyjnych. Gwarancja na baterie wynosi 6 miesięcy. Reklamacje należy zgłaszać pisemnie, mailowo na adres: **reklamacje@kgktrade.pl, tel. 530-183-248, www.xblitz.pl**

Dane kontaktowe: KGK Trade Sp. z o.o. sp. K, Os. Teatralne 24, 31-946 Kraków

Reseller / distributor:	Sale date:
Faults / repairs	Faults / repairs
Faults / repairs	Faults / repairs

Importer:
KGK Trade Sp. z o.o. sp. K
Os. Teatralne 24
31-946 Kraków

Wyprodukowano w C.R.L.

